

# RAYON

ASTBUCHE MASSIV, NATUR ODER BIANCO GEÖLT  
ASTEICHE MASSIV, NATUR ODER BIANCO GEÖLT



TYPENLISTE 4122

**GÜLTIG AB 01.11.2024**

## Erfahrung braucht Geschichte

Individualität und Qualität zeichnen unsere Möbel seit der Unternehmensgründung im Jahr 1915 aus. Mit größter Hingabe fertigen wir seit mehr als 30 Jahren Massivholzmöbel. Mit handwerklicher Erfahrung, modernem Design und Verantwortung für unsere Umwelt, fertigen wir natürliche Möbel, die den hohen Ansprüchen und individuellen Einrichtungswünschen unserer Kunden gerecht werden.



## GUTE GRÜNDE FÜR MASSIVHOLZ



### Gesund wohnen, glücklich leben!

Gesundheit ist uns das Wichtigste. Darum sind Massivholzmöbel für uns eine klare Sache. Offenporiges Holz sorgt für ein optimales Raumklima, wirkt antibakteriell und verhindert die elektrostatische Aufladung von Staub. Gut gegen Allergien, schadstoffarm und naturbelassen. So fühlen wir uns wohl!

### Langlebig, robust, dauerhaft schön!

Flexibel sein. Wenn nötig auch umziehen. Aber jedes Mal neue Möbel kaufen? Massivholzmöbel machen alles mit: Arbeiten, Wohnen, Leben – egal, wie turbulent es zugeht. Sie bewahren ihre Ausdruckskraft unverändert über die Jahre und gewinnen noch an Wert hinzu. Massivholzmöbel – das lohnt sich!

## QUALITÄT, NATÜRLICHKEIT UND UMWELT



### Klimaneutraler Möbelhersteller

- ✓ Ausgeglichene CO<sub>2</sub>-Bilanz für einen vorbildlichen Klimaschutz



### Made in Germany

- ✓ In Deutschland entwickelt und hergestellt



### Garantierte Nachhaltigkeit

- ✓ Das Holz stammt aus nachhaltig bewirtschafteten Wäldern und kontrollierten Quellen



### Schadstoffgeprüft

- ✓ Regelmäßige Schadstoffprüfungen
- ✓ Beste Emissionsklasse










### Gütegeprüft

- ✓ Geprüfte Qualität
- ✓ Garantierte Sicherheit
- ✓ Gesundes Wohnen



Das **Profi-Planungsprogramm furnplan** stellt Ihren neuen Wohnraum original dar: dreidimensional und in Farbe. Die Erstellung eines individuellen Elektroplans ist ebenso möglich.

 Holz:	<b>PG1: Astbuche massiv,</b> natur oder bianco geölt <b>PG2: Asteiche massiv,</b> natur oder bianco geölt	 Holzqualitäten:	Charakteristisch für den naturgewachsenen Werkstoff Massivholz sind Farb- und Strukturunterschiede, Verwachsungen, Unregelmäßigkeiten, Äste, Haar- und Kreuzrisse sowie Spannungen (Drehwuchs), die je nach Holzart und Wuchsgebiet unterschiedlich sind.  Fronten und Seiten mit durchgehender Lamelle.  Formstabilität durch fachgerechte Stabverleimung.  Äste/ z.T. offene Risse sind nicht verfüllt oder mit schwarzem Astfüller bearbeitet. Materialbedingt kann es vorkommen, dass die gekitteten Äste glänzen. Äste können einen Durchmesser von maximal 10 x 10 cm haben.
 Gläser:	<b>Vitrinenglas</b> Parsolglas grau <b>Glasböden</b> Klarglas		
 Griffe:	<b>Grifffräsung</b> natur / Holzausführung		
 Akzente:	<b>Rückwand</b> Holzausführung (Standard) Schiefer (gegen Aufpreis)	 Oberfläche:	Ökologisch konzipierte Produkte auf Basis von natürlichen nachwachsenden Rohstoffen. Schadstoffgeprüft, für ein gesundes Wohnen
 Beschläge:	Ganzmetallbeschläge, integrierte Scharnierdämpfung, Schubladen mit Vollauszug und gedämpftem Selbsteinzug.		

## ZUBEHÖR UND PLANUNG

### Bitte folgende Varianten bei Bestellung unbedingt angeben:

Rückwand:

1. Holzausführung (Standard)
2. Schiefer (gegen Aufpreis)

Esstischschubkasten:

1. OHNE Schubkasten (ohne Aufpreis)
2. MIT Schubkasten (gegen Aufpreis)

## HINWEISE UND PFLEGE

### Hinweise zur Belastbarkeit\*

Glasböden	max. 10 kg
Holzböden	max. 20 kg
Hängeschränke	max. 60 kg
Wandborde	max. 10 kg

### Esstische mit Verlängerung:

Einlegeplatte	max. 25 kg
---------------	------------

Schubladen:

bis 45 cm Breite	max. 10 kg
bis 90 cm Breite	max. 20 kg

\*bei gleichmäßiger Belastung

### NACHTRÄGLICHER EINBAU

Kabelmanagement, optionale Rückwände und LED-Einbaubeleuchtungen sind aus technischen Gründen nicht nachträglich bestell- bzw. einbaubar!


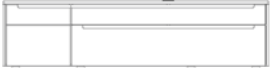



Bezeichnung	Bestell-Nr.	PG1	PG2
<p><b>Pflegeset für</b>  <b>natur geölte Oberflächen</b>  <b>bianco geölte Oberflächen</b></p> <p>Die richtige Pflege gewährleistet eine lange Lebensdauer der Möbeloberflächen.                      Das 5-teilige Set beinhaltet 250 ml Reiniger und 250 ml Holzpflegeöl.</p>	<p><b>100789</b>  <b>100790</b></p>		

Sonderanfertigungen	Bestell-Nr.	Aufpreis	
---------------------	-------------	----------	--

<p><b>1. Kürzungen je Höhe-Breite-Tiefe</b></p> <p>Artikel bis 100,00 <b>100050</b>                      Artikel über 100,00 <b>100051</b>                      Artikel über 400,00 <b>100052</b>                      Artikel über 600,00 <b>100060</b>                      Artikel über 1000,00 <b>100061</b></p> <p><b>2. Bohrungen</b>                      Entfall/Zusatz pro Artikel <b>100053</b></p> <p><b>3. Zusatzartikel</b>                      Holzeinlegeboden statt Glasboden pro Stück <b>100054</b>                      Glasboden statt Holzeinlegeboden pro Stück <b>100055</b>                      zusätzl. Holzeinlegeboden für Korpustype pro Stück <b>100056</b></p> <p><b>4. Zerlegbarkeit von Schränken</b>                      alle montieren Schränke sind zerlegbar lieferbar <b>100070</b></p> <p>Frachtkostenzuschlag bei Warenwert unter € 210,00</p> <p><i>weitere individuelle Sonderanfertigungen auf Anfrage</i></p>			
---	--	--	--










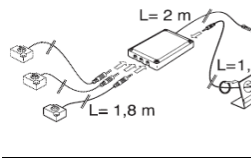
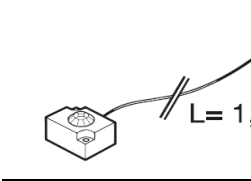
# Rayon

Lowboards	Bezeichnung	Bestell-Nr.	PG1	PG2
<p style="text-align: center;">*</p>  <p>Maße B/H/T in cm: 154,4 / 53,0 / 47,1</p>	<p>1 Tür links mittig: 1 Schubkasten oben, 1 Klappe unten 1 Tür rechts 2 Holzböden</p> <p><b>optionales Zubehör zu 158600:</b> Kabeldurchlass (schwarz) ALL ON / ALL OFF - Schalter Kabelmanagement (bestehend aus 195411 &amp; 195410)</p>	<p><b>158600</b></p> <p>195411 195410 195400</p>		
<p style="text-align: center;">*</p>  <p>Maße B/H/T in cm: 184,4 / 53,0 / 47,1</p>	<p>1 Tür links rechts: 1 Schubkasten oben mit Doppelzarge, 1 Klappe unten 1 Holzboden</p> <p><b>optionales Zubehör zu 158601:</b> Kabeldurchlass (schwarz) ALL ON / ALL OFF - Schalter Kabelmanagement (bestehend aus 195411 &amp; 195410)</p>	<p><b>158601</b></p> <p>195411 195410 195400</p>		
<p style="text-align: center;">*</p>  <p>Maße B/H/T in cm: 184,4 / 53,0 / 47,1</p>	<p>links: 1 Schubkasten oben mit Doppelzarge, 1 Klappe unten 1 Tür rechts 1 Holzboden</p> <p><b>optionales Zubehör zu 158602:</b> Kabeldurchlass (schwarz) ALL ON / ALL OFF - Schalter Kabelmanagement (bestehend aus 195411 &amp; 195410)</p>	<p><b>158602</b></p> <p>195411 195410 195400</p>		
<p style="text-align: center;">*</p>  <p>Maße B/H/T in cm: 214,4 / 53,0 / 47,1</p>	<p>1 Tür links rechts: 1 Schubkasten oben mit Doppelzarge, 1 Klappe unten 1 Holzboden</p> <p><b>optionales Zubehör zu 158603:</b> Kabeldurchlass (schwarz) ALL ON / ALL OFF - Schalter Kabelmanagement (bestehend aus 195411 &amp; 195410)</p>	<p><b>158603</b></p> <p>195411 195410 195400</p>		
<p style="text-align: center;">*</p>  <p>Maße B/H/T in cm: 214,4 / 53,0 / 47,1</p>	<p>links: 1 Schubkasten oben mit Doppelzarge, 1 Klappe unten 1 Tür rechts 1 Holzboden</p> <p><b>optionales Zubehör zu 158604:</b> Kabeldurchlass (schwarz) ALL ON / ALL OFF - Schalter Kabelmanagement (bestehend aus 195411 &amp; 195410)</p>	<p><b>158604</b></p> <p>195411 195410 195400</p>		

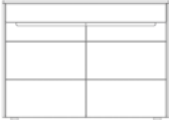
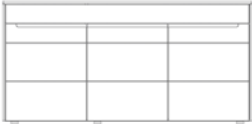
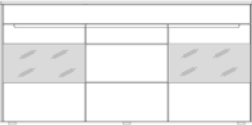
Hinweis:

\* Kabelmanagement möglich. (Gegen Aufpreis kann die Position des Kabeldurchlasses geändert werden) – siehe Medienzubehörseite




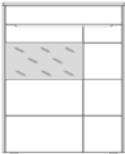
TV-Brücken für Lowboards	Bezeichnung	Bestell-Nr.	PG1	PG2
 <p>Maße B/H/T in cm: 190,0 / 66,1 / 39,5</p>	<p>TV-Brücke mit Regal nach <b>links</b> 1 Holzboden</p>  <p>[B 42,8 cm]</p> <p><u>Hinweise:</u></p> <ul style="list-style-type: none"> <li>• Inkl. Kabelführung / Ausfräsung</li> <li>• Bei Montage der TV-Brücke müssen 42,8 cm zu dem jeweiligen Lowboard hinzuaddiert werden. (= Gesamtbreite)</li> </ul>	<p><b>158900</b></p>		
 <p>Maße B/H/T in cm: 190,0 / 66,1 / 39,5</p>	<p>TV-Brücke mit Regal nach <b>rechts</b> 1 Holzboden</p>  <p>[B 42,8 cm]</p> <p><u>Hinweise:</u></p> <ul style="list-style-type: none"> <li>• Inkl. Kabelführung / Ausfräsung</li> <li>• Bei Montage der TV-Brücke müssen 42,8 cm zu dem jeweiligen Lowboard hinzuaddiert werden. (= Gesamtbreite)</li> </ul>	<p><b>158901</b></p>		


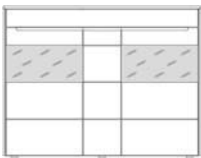
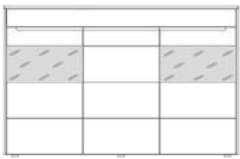
Medienzubehör	Bezeichnung	Bestell-Nr.	PG1	PG2
	<p><b>Kabelmanagement</b> bestehend aus: Kabeldurchlass 195411 und All ON/OFF Schalter 195410 Bei allen mit * gekennzeichneten Artikeln möglich.</p> <p>Mehrfachstecker nicht im Lieferumfang.</p> <p><b>HINWEIS: Nicht nachträglich bestellbar.</b></p> <p><i>Beim Einbau des Kabelmanagements bei Lowboards mit Schubkasten oben ändert sich die Schubkastentiefe auf 31,0 cm.</i></p>	195400		
	<p><b>Kabeldurchlass</b> zur Kabelführung durch die Oberplatte des Artikels</p> <p>Bei allen mit * gekennzeichneten Artikeln. Standartposition für Einbau wird durch * markiert.</p> <p><b>HINWEIS: Nicht nachträglich bestellbar.</b></p>	195411		
	<p><b>ALL ON/OFF Schalter</b> Schalter zur Unterbrechung der Stromzufuhr für alle angeschlossenen Geräte. Mit einer Steckdose zum Anschluss einer Steckerleiste. Mehrfachstecker nicht im Lieferumfang.</p> <p><b>HINWEIS: Nicht nachträglich bestellbar.</b></p>	195410		
	<p><b>Infrarot- Repeater mit 1 IR- Sender</b> ermöglicht das Bedienen von Audiogeräten mit IR- Fernbedienung hinter einer Holzfront.</p>	100006		
	<p><b>Zusätzlicher IR- Sender</b></p>	100046		
	<p><b>Aufpreis für Kabelführung</b> Optional: Wunschposition der Kabelführung ist bei Bestellung anzugeben.</p>	100053		





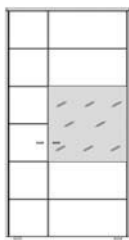
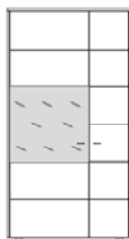
# Rayon



Sideboards	Bezeichnung	Bestell-Nr.	PG1	PG2
 <p>Maße B/H/T in cm: 124,4 / 101,0 / 47,1</p>	<p>1 Schubkasten oben 2 Holztüren 2 Holzböden</p>	<b>158100</b>		
 <p>Maße B/H/T in cm: 184,4 / 101,0 / 47,1</p>	<p>1 Schubkasten oben mit Doppelzarge 3 Holztüren 4 Holzböden</p>	<b>158101</b>		
 <p>Maße B/H/T in cm: 184,4 / 101,0 / 47,1</p>	<p>1 Schubkasten oben mit Doppelzarge 1 Holz-/Glastür links 1 Holztür mittig 1 Holz-/Glastür rechts 6 Holzböden</p> <p><b>optionales Zubehör zu 158102:</b> LED Einbaubeleuchtung 2x SDL, 8,4 W Rückwand Schiefer</p> <p><b>LED Beleuchtungszubehör:</b> 4 Kanal-Funkdimmer 60 W QP</p>	<p><b>158102</b></p> <p>195004 195302</p> <p>100020</p>		














Highboards	Bezeichnung	Bestell-Nr.	PG1	PG2
 <p>Maße B/H/T in cm: 64,4 / 133,0 / 39,5</p>	<p>1 Holz-/Glastür links 3 Holzböden</p> <p><b>optionales Zubehör zu 158110:</b> LED Einbaubeleuchtung SDL 4,2 W Rückwand Schiefer</p> <p><b>LED Beleuchtungszubehör:</b> 4 Kanal-Funkdimmer 60 W QP</p>	<p><b>158110</b></p> <p>195002 195300</p> <p>100020</p>		
	 <p>Maße B/H/T in cm: 64,4 / 133,0 / 39,5</p>	<p>1 Holz-/Glastür rechts 3 Holzböden</p> <p><b>optionales Zubehör zu 158111:</b> LED Einbaubeleuchtung SDL 4,2 W Rückwand Schiefer</p> <p><b>LED Beleuchtungszubehör:</b> 4 Kanal-Funkdimmer 60 W QP</p>	<p><b>158111</b></p> <p>195002 195300</p> <p>100020</p>	
 <p>Maße B/H/T in cm: 94,4 / 133,0 / 39,5</p>	<p>1 Schubkasten oben 1 Holztür links 1 Holz-/Glastür rechts 6 Holzböden</p> <p><b>optionales Zubehör zu 158112:</b> LED Einbaubeleuchtung SDL 4,2 W Rückwand Schiefer</p> <p><b>LED Beleuchtungszubehör:</b> 4 Kanal-Funkdimmer 60 W QP</p>	<p><b>158112</b></p> <p>195002 195300</p> <p>100020</p>		
	 <p>Maße B/H/T in cm: 94,4 / 133,0 / 39,5</p>	<p>1 Schubkasten oben 1 Holz-/Glastür links 1 Holztür rechts 6 Holzböden</p> <p><b>optionales Zubehör zu 158113:</b> LED Einbaubeleuchtung SDL 4,2 W Rückwand Schiefer</p> <p><b>LED Beleuchtungszubehör:</b> 4 Kanal-Funkdimmer 60 W QP</p>	<p><b>158113</b></p> <p>195002 195300</p> <p>100020</p>	



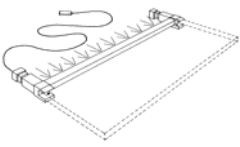
Highboards	Bezeichnung	Bestell-Nr.	PG1	PG2
 <p>Maße B/H/T in cm: 154,4 / 133,0 / 39,5</p>	<p>1 Schubkasten oben 1 Holz-/Glastür links 1 Holztür mittig 1 Holz-/Glastür rechts 7 Holzböden 2 Glasböden</p> <p><b>optionales Zubehör zu 158114:</b> LED Glasbodenbeleuchtung 2x RWG, 9,0 W Rückwand Schiefer</p> <p><b>LED Beleuchtungszubehör:</b> 4 Kanal-Funkdimmer 60 W QP</p>	<p><b>158114</b></p> <p>195476 195305</p> <p>100020</p>		
 <p>Maße B/H/T in cm: 154,4 / 133,0 / 39,5</p>	<p>1 Schubkasten oben 1 Holz-/Glastür links 1 Holztür mittig 1 Holz-/Glastür rechts 9 Holzböden</p> <p><b>optionales Zubehör zu 158115:</b> LED Einbaubeleuchtung 2x SDL, 8,4 W Rückwand Schiefer</p> <p><b>LED Beleuchtungszubehör:</b> 4 Kanal-Funkdimmer 60 W QP</p>	<p><b>158115</b></p> <p>195004 195302</p> <p>100020</p>		
 <p>Maße B/H/T in cm: 184,4 / 133,0 / 39,5</p>	<p>1 Schubkasten oben 1 Holz-/Glastür links 1 Holztür mittig 1 Holz-/Glastür rechts 9 Holzböden</p> <p><b>optionales Zubehör zu 158116:</b> LED Einbaubeleuchtung 2x SDL, 8,4 W Rückwand Schiefer</p> <p><b>LED Beleuchtungszubehör:</b> 4 Kanal-Funkdimmer 60 W QP</p>	<p><b>158116</b></p> <p>195004 195302</p> <p>100020</p>		







Vitrinen	Bezeichnung	Bestell-Nr.	PG1	PG2
 <p>Maße B/H/T in cm: 64,4 / 197,0 / 39,5</p>	<p>1 Holz-/Glastür links 4 Holzböden, 1 Glasboden</p> <p><b>optionales Zubehör zu 158300:</b> LED Glasbodenbeleuchtung RWG, 4,5 W LED Einbaubeleuchtung SDL, 4,2 W Rückwand Schiefer oben und unten</p> <p><b>LED Beleuchtungszubehör:</b> 4 Kanal-Funkdimmer 60 W QP</p>	<p><b>158300</b></p> <p>195475 195002 195304</p> <p>100020</p>		
 <p>Maße B/H/T in cm: 64,4 / 197,0 / 39,5</p>	<p>1 Holz-/Glastür rechts 4 Holzböden, 1 Glasboden</p> <p><b>optionales Zubehör zu 158301:</b> LED Glasbodenbeleuchtung RWG, 4,5 W LED Einbaubeleuchtung SDL, 4,2 W Rückwand Schiefer oben und unten</p> <p><b>LED Beleuchtungszubehör:</b> 4 Kanal-Funkdimmer 60 W QP</p>	<p><b>158301</b></p> <p>195475 195002 195304</p> <p>100020</p>		
 <p>Maße B/H/T in cm: 64,4 / 197,0 / 39,5</p>	<p>1 Holz-/Glastür links 4 Holzböden, 1 Glasboden</p> <p><b>optionales Zubehör zu 158302:</b> LED Glasbodenbeleuchtung RWG, 4,5 W Rückwand Schiefer</p> <p><b>LED Beleuchtungszubehör:</b> 4 Kanal-Funkdimmer 60 W QP</p>	<p><b>158302</b></p> <p>195475 195303</p> <p>100020</p>		
 <p>Maße B/H/T in cm: 64,4 / 197,0 / 39,5</p>	<p>1 Holz-/Glastür rechts 4 Holzböden, 1 Glasboden</p> <p><b>optionales Zubehör zu 1583003</b> LED Glasbodenbeleuchtung RWG, 4,5 W Rückwand Schiefer</p> <p><b>LED Beleuchtungszubehör:</b> 4 Kanal-Funkdimmer 60 W QP</p>	<p><b>158303</b></p> <p>195475 195303</p> <p>100020</p>		
 <p>Maße B/H/T in cm: 94,4 / 197,0 / 39,5</p>	<p>1 Holztür links 1 Holz-/Glastür rechts 9 Holzböden, 1 Glasboden</p> <p><b>optionales Zubehör zu 158304:</b> LED Glasbodenbeleuchtung RWG, 4,5 W Rückwand Schiefer</p> <p><b>LED Beleuchtungszubehör:</b> 4 Kanal-Funkdimmer 60 W QP</p>	<p><b>158304</b></p> <p>195475 195303</p> <p>100020</p>		
 <p>Maße B/H/T in cm: 94,4 / 197,0 / 39,5</p>	<p>1 Holz-/Glastür links 1 Holztür rechts 9 Holzböden, 1 Glasboden</p> <p><b>optionales Zubehör zu 158305:</b> LED Glasbodenbeleuchtung RWG, 4,5 W Rückwand Schiefer</p> <p><b>LED Beleuchtungszubehör:</b> 4 Kanal-Funkdimmer 60 W QP</p>	<p><b>158305</b></p> <p>195475 195303</p> <p>100020</p>		

Hängevitrinen	Bezeichnung	Bestell-Nr.	PG1	PG2
 <p>Maße B/H/T in cm: 64,4 / 133,4 / 39,5</p>	1 Holz-/Glastür links 3 Holzböden	<b>158800</b>		
	<p><b>optionales Zubehör zu 158800:</b>                      LED Einbaubeleuchtung SDL, 4,2 W                      Rückwand Schiefer</p> <p><b>LED Beleuchtungszubehör:</b>                      4 Kanal-Funkdimmer 60 W QP</p>	195002 195300  100020		
 <p>Maße B/H/T in cm: 64,4 / 133,4 / 39,5</p>	1 Holz-/Glastür rechts 3 Holzböden	<b>158801</b>		
	<p><b>optionales Zubehör zu 158801:</b>                      LED Einbaubeleuchtung SDL, 4,2 W                      Rückwand Schiefer</p> <p><b>LED Beleuchtungszubehör:</b>                      4 Kanal-Funkdimmer 60 W QP</p>	195002 195300  100020		

Wandborde / Hängepaneele	Bezeichnung	Bestell-Nr.	PG1	PG2
	Front Holz 2 Ablageböden <b>oberer Ablageboden nach links</b>	<b>158880</b>		
		Front Holz 2 Ablageböden <b>oberer Ablageboden nach rechts</b>	<b>158881</b>	
Maße B/H/T in cm: 100,0 / 69,4 / 22,0	<b>optionales Zubehör zu 158880 und 158881:</b> LED Einbaubeleuchtung 2x CHL, 5,0 W	195001		
	<b>LED Beleuchtungszubehör:</b> 4 Kanal-Funkdimmer 60 W QP	100020		
	Frontakzent <b>Schiefer</b> 2 Ablageböden <b>oberer Ablageboden nach links</b>	<b>158870</b>		
		Frontakzent <b>Schiefer</b> 2 Ablageböden <b>oberer Ablageboden nach rechts</b>	<b>158871</b>	
Maße B/H/T in cm: 100,0 / 69,4 / 22,0	<b>optionales Zubehör zu 158870 und 158871:</b> LED Einbaubeleuchtung 2x CHL, 5,0 W	195001		
	<b>LED Beleuchtungszubehör:</b> 4 Kanal-Funkdimmer 60 W QP	100020		
	Hängeregal Holz 2 Ablageböden	<b>158860</b>		
Maße B/H/T in cm: 34,4 / 101,4 / 22,0	<b>optionales Zubehör zu 158860:</b> LED Einbaubeleuchtung 3x CHL, 7,5 W Rückwand Schiefer	195003 195301		
	<b>LED Beleuchtungszubehör:</b> 4 Kanal-Funkdimmer 60 W QP	100020		
	Paneel Holz 1 Ablageboden	<b>158850</b>		
Maße B/H/T in cm: 154,4 / 16,9 / 22,0				
	Paneel Holz 1 Ablageboden	<b>158851</b>		
Maße B/H/T in cm: 184,4 / 16,9 / 22,0				




Zubehör LED Beleuchtung	Bezeichnung	Bestell-Nr.	PG1	PG2
<p><b>HINWEIS:</b> Bei jeder Kommission werden ein oder mehrere EVG's in ausreichender Wattzahl je Stellwand mitgeliefert. Sollten auf Grund einer differenzierten Stellplanung, z.B. Auflösung eines Vorschlages und einer damit verbundenen separaten Schaltung mehrere EVG's benötigt werden, müssen diese unbedingt zusätzlich bestellt werden. Am besten in Form einer dem Auftrag beigefügten Planungsskizze. Optional kann/können zusätzlich ein oder mehrere Funkdimmer bestellt werden.</p> <p><b>Wichtige Info: Einbaubeleuchtungen sind nicht nachträglich bestell- bzw. einbaubar.</b></p>				
	<p><b>Funkdimmer Set 60 Watt</b> <u>bestehend aus:</u> 1 x Empfänger mit 4 vormontierten 6-fach Verteilern, 1 x 4- Kanal Handsender, Wandhalterung für Handsender Ermöglicht mit Hilfe des Handsenders das AN/AUS- Schalten der angeschlossenen Beleuchtung, sowie eine stufenlose Dimmung von 4 Beleuchtungspunkten.</p>	100020		
	<p><b>Empfänger 60 Watt</b> Zusätzlicher Empfänger für die Beleuchtung in einem weiteren Möbelstück, (z.B. in einem anderen Raum) das über den 4- Kanal Handsender gesteuert werden soll. Der Empfänger kann dafür angelernrt und gesteuert werden.</p>	100021		
	<p><b>4 Kanal Handsender inkl. Wandhalterung</b> Zusätzlicher Handsender, wenn mehr als 4 Kanäle benötigt werden oder eine weiterer Sender gewünscht ist.</p>	100022		
	<p><b>Elektronisches Vorschaltgerät EVG 60 Watt</b> Mit Fußschalter und Verteiler für maximal 6 Beleuchtungselemente</p>	101003		

Zubehör LED Beleuchtung	Bezeichnung	Bestell-Nr.	PG1	PG2
	<p><b>LED-Einbaubeleuchtung SDL</b></p> <p>Einen fast flächenbündigen Einbau in die Möbel ermöglicht die Einbaubeleuchtung SIDELINE. Die Fräskante wird sauber mit dem kleinen Kragen des Profils abgedeckt. Passende Endkappen ermöglichen den optimalen Abschluss in der Nut. Der Einbau dieser Leuchte wird generell werksseitig vorgenommen.</p>			
	<p><b>LED-Einbaubeleuchtung CHANNEL-LINE (CHL)</b></p> <p>Hochwertiges Einbauprofil mit filigranem Profil-Steg für dünne Materialien. Blendfreier und konzentrierter Lichtaustritt. Der Einbau dieser Leuchte wird generell werksseitig vorgenommen.</p>			
	<p><b>LED Rückwandbeleuchtung RWG</b></p> <p>Die Rückwandbeleuchtung wird auf die hintere Kante eines Glasbodens montiert. Anders als herkömmliche Glasbodenleuchten konzentriert sich die diffuse Ausleuchtung auf die Korpus Rückwand und nicht auf die vordere Glaskante.</p>			
<p><b>HINWEIS:</b>  Einbaubeleuchtungen sind nicht nachträglich bestell- bzw. einbaubar.  Informationen zu den unterschiedlichen Beleuchtungen finden Sie im Anhang.</p>				

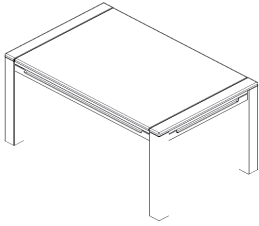
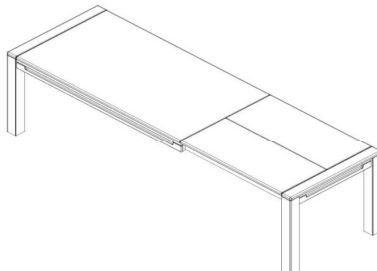
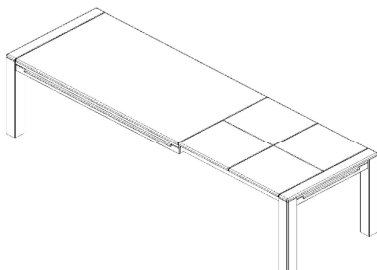
Couchtische	Bezeichnung	Bestell-Nr.	PG1	PG2
 <p>Maße B/H/T in cm: 65,0 / 45,0 / 65,0</p>	<p>Oberplatte Holz</p> <p><b>Hinweis:</b> <i>Einlageplatte Astbuche (3-Schichtplatte)</i> <i>Einlageplatte Asteiche (Tischlerplatte)</i></p>	<b>158520</b>		
 <p>Maße B/H/T in cm: 80,0 / 45,0 / 80,0</p>	<p>Oberplatte Holz</p> <p><b>Hinweis:</b> <i>Einlageplatte Astbuche (3-Schichtplatte)</i> <i>Einlageplatte Asteiche (Tischlerplatte)</i></p>	<b>158521</b>		
 <p>Maße B/H/T in cm: 115,0 / 45,0 / 65,0</p>	<p>Oberplatte Holz</p> <p><b>Hinweis:</b> <i>Einlageplatte Astbuche (3-Schichtplatte)</i> <i>Einlageplatte Asteiche (Tischlerplatte)</i></p>	<b>158522</b>		
 <p>Maße B/H/T in cm: 65,0 / 45,0 / 65,0</p>	<p>Oberplatte mit Glaseinlage parsolgrau</p>	<b>158530</b>		
 <p>Maße B/H/T in cm: 80,0 / 45,0 / 80,0</p>	<p>Oberplatte mit Glaseinlage parsolgrau</p>	<b>158531</b>		
 <p>Maße B/H/T in cm: 115,0 / 45,0 / 65,0</p>	<p>Oberplatte mit Glaseinlage parsolgrau</p>	<b>158532</b>		







# Rayon


Couchtische	Bezeichnung	Bestell-Nr.	PG1	PG2
 <p data-bbox="65 365 261 421">Maße B/H/T in cm: 65,0 / 45,0 / 65,0</p>	Oberplatte mit Schiefereinlage	158540		
 <p data-bbox="65 622 261 676">Maße B/H/T in cm: 80,0 / 45,0 / 80,0</p>	Oberplatte mit Schiefereinlage	158541		
 <p data-bbox="65 913 261 967">Maße B/H/T in cm: 115,0 / 45,0 / 65,0</p>	Oberplatte mit Schiefereinlage	158542		

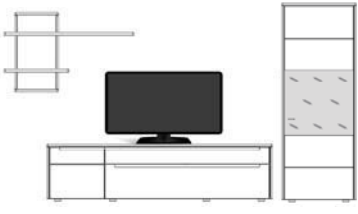

# Rayon



Esstische	Bezeichnung	B/L in cm	Bestell-Nr.	PG1	PG2
<p><b>TISCHBESCHREIBUNG:</b>            Verlängerungstechnik:            Leichtgängiger Ausziehbeschlag mit Einhandfunktion.            Die Tischbeine der Auszugsseite sind mit Rollen ausgestattet.            Die Rollen können nachträglich demontiert werden.</p> <p>Material:            Gestell Massivholz, Platte und Verlängerungsplatte Massivholz</p> <p>Maß Tischfüße: 9,0 x 9,0 cm</p> <p>Beinfeiheit: 64,5 cm</p>		<p><b>Aufpreis Längenkürzung</b>            für alle Tische            Achtung: Bei Tischen mit            Verlängerungsmöglichkeit:            kleinstes Längenmaß: 160 cm            kleinstes Breitenmaß: 90 cm</p>	<b>100062</b>		
 <p>Höhe in cm: 75,9</p>	<p><b>ohne</b> Verlängerung</p>	<p>90,0 x 140,0            90,0 x 160,0            90,0 x 180,0            100,0 x 200,0            100,0 x 220,0</p> <p><u>optional:</u>            Schubkasten auf einer Seite            (wird werksseitig montiert)</p> <p>Schubkasten für 90er Breiten            Schubkasten für 100er Breiten</p>	<p><b>158570</b>  <b>158571</b>  <b>158572</b>  <b>158573</b>  <b>158574</b></p> <p><b>195096</b>  <b>195097</b></p>		
 <p>Höhe in cm: 75,9</p>	<p><b>mit</b> Verlängerung</p> <p>1 schwenkbare            Platte 100,0 cm</p>	<p>90,0 x 160,0 / 260,0            90,0 x 180,0 / 280,0            100,0 x 200,0 / 300,0            100,0 x 220,0 / 320,0</p> <p><u>optional:</u>            Schubkasten auf einer Seite            (wird werksseitig montiert)</p> <p><b>Hinweis:</b>  <b>Schubkasten beim Esstisch</b>  <b>158580 nicht möglich</b></p> <p>Schubkasten für 90er Breiten            Schubkasten für 100er Breiten</p>	<p><b>158580</b>  <b>158581</b>  <b>158582</b>  <b>158583</b></p> <p><b>195096</b>  <b>195097</b></p>		
 <p>Höhe in cm: 75,9</p>	<p><b>mit</b> Verlängerung</p> <p>2 schwenkbare            Platten je 50,0 cm</p>	<p>90,0 x 160,0 / 210,0 / 260,0            90,0 x 180,0 / 230,0 / 280,0            100,0 x 200,0 / 250,0 / 300,0            100,0 x 220,0 / 270,0 / 320,0</p> <p><u>optional:</u>            Schubkasten auf einer Seite            (wird werksseitig montiert)</p> <p><b>Hinweis:</b>  <b>Schubkasten beim Esstisch</b>  <b>158590 nicht möglich</b></p> <p>Schubkasten für 90er Breiten            Schubkasten für 100er Breiten</p>	<p><b>158590</b>  <b>158591</b>  <b>158592</b>  <b>158593</b></p> <p><b>195096</b>  <b>195097</b></p>		

Vorschläge	Bezeichnung	Bestell-Nr.	PG1	PG2	
 <p>Maße B/H/T in cm: 299,0 / 184,0 / 47,1 <i>inkl. 25,0 cm Abstand</i></p>	<p><b>Vorschlag</b></p> <p><b>Wohnkombination bestehend aus:</b> Wandboard / Hängepaneel, Frontakzent <b>Schiefer</b> Lowboard Highboard</p>	<p><b>15801</b></p> <p>158871 158601 158111</p>			
	<p><b>optionales Zubehör zu 158871:</b> LED Einbaubeleuchtung 2x CHL, 5,0 W</p>	195001			
	<p><b>optionales Zubehör zu 158601:</b> Kabeldurchlass (schwarz) ALL ON / ALL OFF - Schalter Kabelmanagement (bestehend aus 195411 &amp; 195410)</p>	195411 195410 195400			
	<p><b>optionales Zubehör zu 158111:</b> LED Einbaubeleuchtung SDL 4,2 W Rückwand Schiefer</p>	195002 195300			
	<p><b>LED Beleuchtungszubehör:</b> 4 Kanal-Funkdimmer 60 W QP</p>	100020			
	<hr/>				
	 <p>Maße B/H/T in cm: 299,0 / 184,0 / 47,1 <i>inkl. 25,0 cm Abstand</i></p>	<p><b>Vorschlag</b></p> <p><b>Wohnkombination bestehend aus:</b> Highboard Lowboard Wandboard / Hängepaneel, Frontakzent <b>Schiefer</b></p>	<p><b>15802</b></p> <p>158110 158602 158870</p>		
		<p><b>optionales Zubehör zu 158110:</b> LED Einbaubeleuchtung SDL 4,2 W Rückwand Schiefer</p>	195002 195300		
		<p><b>optionales Zubehör zu 158602:</b> Kabeldurchlass (schwarz) ALL ON / ALL OFF - Schalter Kabelmanagement (bestehend aus 195411 &amp; 195410)</p>	195411 195410 195400		
		<p><b>optionales Zubehör zu 158870:</b> LED Einbaubeleuchtung 2x CHL, 5,0 W</p>	195001		
<p><b>LED Beleuchtungszubehör:</b> 4 Kanal-Funkdimmer 60 W QP</p>		100020			

Vorschläge	Bezeichnung	Bestell-Nr.	PG1	PG2
 <p>Maße B/H/T in cm: 299,0 / 184,0 / 47,1 <i>inkl. 25,0 cm Abstand</i></p>	<p><b>Vorschlag</b></p> <p><b>Wohnkombination bestehend aus:</b> Wandboard / Hängepaneel, Frontakzent Holz Lowboard Highboard</p> <p><b>optionales Zubehör zu 158881:</b> LED Einbaubeleuchtung 2x CHL, 5,0 W</p> <p><b>optionales Zubehör zu 158601:</b> Kabeldurchlass (schwarz) ALL ON / ALL OFF - Schalter Kabelmanagement (bestehend aus 195411 &amp; 195410)</p> <p><b>optionales Zubehör zu 158111:</b> LED Einbaubeleuchtung SDL 4,2 W Rückwand Schiefer</p> <p><b>LED Beleuchtungszubehör:</b> 4 Kanal-Funkdimmer 60 W QP</p>	<p><b>15803</b></p> <p>158881 158601 158111</p> <p>195001</p> <p>195411 195410 195400</p> <p>195002 195300</p> <p>100020</p>		
	 <p>Maße B/H/T in cm: 299,0 / 184,0 / 47,1 <i>inkl. 25,0 cm Abstand</i></p>	<p><b>Vorschlag</b></p> <p><b>Wohnkombination bestehend aus:</b> Highboard Lowboard Wandboard / Hängepaneel, Frontakzent Holz</p> <p><b>optionales Zubehör zu 158110:</b> LED Einbaubeleuchtung SDL 4,2 W Rückwand Schiefer</p> <p><b>optionales Zubehör zu 158602:</b> Kabeldurchlass (schwarz) ALL ON / ALL OFF - Schalter Kabelmanagement (bestehend aus 195411 &amp; 195410)</p> <p><b>optionales Zubehör zu 158880:</b> LED Einbaubeleuchtung 2x CHL, 5,0 W</p> <p><b>LED Beleuchtungszubehör:</b> 4 Kanal-Funkdimmer 60 W QP</p>	<p><b>15804</b></p> <p>158110 158602 158880</p> <p>195002 195300</p> <p>195411 195410 195400</p> <p>195001</p> <p>100020</p>	

Vorschläge	Bezeichnung	Bestell-Nr.	PG1	PG2
 <p>Maße B/H/T in cm: 299,0 / 197,0 / 47,1 <i>inkl. 25,0 cm Abstand</i></p>	<p><b>Vorschlag</b></p> <p><b>Wohnkombination bestehend aus:</b> Wandboard / Hängepaneel, Frontakzent Schiefer Lowboard Vitrine</p> <p><b>optionales Zubehör zu 158871:</b> LED Einbaubeleuchtung 2x CHL, 5,0 W</p> <p><b>optionales Zubehör zu 158601:</b> Kabeldurchlass (schwarz) ALL ON / ALL OFF - Schalter Kabelmanagement (bestehend aus 195411 &amp; 195410)</p> <p><b>optionales Zubehör zu 158303:</b> LED Glasbodenbeleuchtung RWG, 4,5 W Rückwand Schiefer</p> <p><b>LED Beleuchtungszubehör:</b> 4 Kanal-Funkdimmer 60 W QP</p>	<p><b>15805</b></p> <p>158871 158601 158303</p> <p>195001</p> <p>195411 195410 195400</p> <p>195475 195303</p> <p>100020</p>		
	<p><b>Vorschlag</b></p> <p><b>Wohnkombination bestehend aus:</b> Vitrine Lowboard Wandboard / Hängepaneel, Frontakzent <b>Schiefer</b></p> <p><b>optionales Zubehör zu 158302:</b> LED Glasbodenbeleuchtung RWG, 4,5 W Rückwand Schiefer</p> <p><b>optionales Zubehör zu 158602:</b> Kabeldurchlass (schwarz) ALL ON / ALL OFF - Schalter Kabelmanagement (bestehend aus 195411 &amp; 195410)</p> <p><b>optionales Zubehör zu 158870:</b> LED Einbaubeleuchtung 2x CHL, 5,0 W</p> <p><b>LED Beleuchtungszubehör:</b> 4 Kanal-Funkdimmer 60 W QP</p>	<p><b>15806</b></p> <p>158302 158602 158870</p> <p>195475 195303</p> <p>195411 195410 195400</p> <p>195001</p> <p>100020</p>		

Vorschläge	Bezeichnung	Bestell-Nr.	PG1	PG2
 <p>Maße B/H/T in cm: 299,0 / 197,0 / 47,1 <i>inkl. 25,0 cm Abstand</i></p>	<p><b>Vorschlag</b></p> <p><b>Wohnkombination bestehend aus:</b> Wandboard / Hängepaneel, Frontakzent Holz Lowboard Vitrine</p>	<p><b>15807</b></p> <p>158881 158601 158303</p>		
	<p><b>optionales Zubehör zu 158881:</b> LED Einbaubeleuchtung 2x CHL, 5,0 W</p> <p><b>optionales Zubehör zu 158601:</b> Kabeldurchlass (schwarz) ALL ON / ALL OFF - Schalter Kabelmanagement (bestehend aus 195411 &amp; 195410)</p> <p><b>optionales Zubehör zu 158303:</b> LED Glasbodenbeleuchtung RWG, 4,5 W Rückwand Schiefer</p> <p><b>LED Beleuchtungszubehör:</b> 4 Kanal-Funkdimmer 60 W QP</p>	<p>195001</p> <p>195411 195410 195400</p> <p>195475 195303</p> <p>100020</p>		
 <p>Maße B/H/T in cm: 299,0 / 197,0 / 47,1 <i>inkl. 25,0 cm Abstand</i></p>	<p><b>Vorschlag</b></p> <p><b>Wohnkombination bestehend aus:</b> Vitrine Lowboard Wandboard / Hängepaneel, Frontakzent Holz</p>	<p><b>15808</b></p> <p>158302 158602 158880</p>		
	<p><b>optionales Zubehör zu 158302:</b> LED Glasbodenbeleuchtung RWG, 4,5 W Rückwand Schiefer</p> <p><b>optionales Zubehör zu 158602:</b> Kabeldurchlass (schwarz) ALL ON / ALL OFF - Schalter Kabelmanagement (bestehend aus 195411 &amp; 195410)</p> <p><b>optionales Zubehör zu 158880:</b> LED Einbaubeleuchtung 2x CHL, 5,0 W</p> <p><b>LED Beleuchtungszubehör:</b> 4 Kanal-Funkdimmer 60 W QP</p>	<p>195475 195303</p> <p>195411 195410 195400</p> <p>195001</p> <p>100020</p>		

Vorschläge	Bezeichnung	Bestell-Nr.	PG1	PG2
 <p>Maße B/H/T in cm: 287,2 / 197,0 / 47,1 <i>inkl. 25,0 cm Abstand</i></p>	<p><b>Vorschlag</b></p> <p><b>Wohnkombination bestehend aus:</b>  Hängevitrine  Lowboard  TV-Brücke mit Regal nach <b>rechts</b></p> <p><b>optionales Zubehör zu 158800:</b>  LED Einbaubeleuchtung SDL, 4,2 W  Rückwand Schiefer</p> <p><b>optionales Zubehör zu 158601:</b>  Kabeldurchlass (schwarz)  ALL ON / ALL OFF - Schalter  Kabelmanagement (bestehend aus 195411 &amp; 195410)</p> <p><b>LED Beleuchtungszubehör:</b>  4 Kanal-Funkdimmer 60 W QP</p>	<p><b>15809</b></p> <p>158800 158601 158901</p> <p>195002 195300</p> <p>195411 195410 195400</p> <p>100020</p>		
	 <p>Maße B/H/T in cm: 287,2 / 197,0 / 47,1 <i>inkl. 25,0 cm Abstand</i></p>	<p><b>Vorschlag</b></p> <p><b>Wohnkombination bestehend aus:</b>  TV-Brücke mit Regal nach <b>links</b>  Lowboard  Hängevitrine</p> <p><b>optionales Zubehör zu 158602:</b>  Kabeldurchlass (schwarz)  ALL ON / ALL OFF - Schalter  Kabelmanagement (bestehend aus 195411 &amp; 195410)</p> <p><b>optionales Zubehör zu 158801:</b>  LED Einbaubeleuchtung SDL, 4,2 W  Rückwand Schiefer</p> <p><b>LED Beleuchtungszubehör:</b>  4 Kanal-Funkdimmer 60 W QP</p>	<p><b>15810</b></p> <p>158900 158602 158801</p> <p>195411 195410 195400</p> <p>195002 195300</p> <p>100020</p>	