

CASA| MIO

SCHLAFRAUMSYSTEM / APPARTEMENT

TYPENLISTE 3321

gültig ab 01.06.2023



KERNBUCHHE MASSIV, NATURBELASSEN GEÖLT


ASTBUCHHE MASSIV, NATURBELASSEN GEÖLT

WILDEICHE MASSIV, NATURBELASSEN GEÖLT

Konstruktions-, Farb- und Materialänderungen im Rahmen des technischen Fortschritts vorbehalten.


© INC 21.04.2023


PRODUKTINFORMATIONEN


 Holzausführungen: **Kernbuche** massiv natur geölt
Astbuche massiv natur geölt
Wildeiche massiv natur geölt


Astbuche: Äste und Risse werden überwiegend mit einem schwarzen Astfüller bearbeitet.


Wildeiche: Äste und Risse werden überwiegend mit einem braunen Astfüller bearbeitet.

 Holzqualität: Betten, Nachttische und Kommoden aus durchgehenden Holzlamellen; Formstabilität durch fachgerechte Stabverleimung

 Oberfläche: Ökologisch konzipierte Produkte auf Basis von natürlich nachwachsenden Rohstoffen, schadstoffgeprüft.

 Verzinkung von Schubkästen: Bei Türen- / Nacht- / Kommoden und Hängekonsolen sind Schubkästen mit einer **Höhe von ca. 20,0 cm** ein- oder zweiseitig gezinkt.

 Material: Reines Massivholzprogramm, da alle Teile - außer Rückwände und Schubkastenböden - aus Massivholz hergestellt und nicht furniert sind. Die strengen Vorgaben der **DIN 68871** für die Klassifizierung als Massivholzprogramm werden damit erfüllt.

 Bezugstoffe: Strapazierfähiger und pflegeleichter Microfaserstoff, der sich aufgrund seiner Widerstandsfähigkeit sehr gut als Möbelstoff eignet.

2741 nature	} Textilkennzeichnung: 100% Polyester / Scheuertouren: 33.000
2742 dunk beige	
2743 silver	
2744 steel	

Alle Nachttische und Kommoden müssen an der Wand befestigt werden.

SONDERGRIFFE FÜR KOMMODEN UND KLEIDERSCHRÄNKE

Statt Griffmulde sind folgende Griffe aus Casa | Premium preisgleich möglich:



Bestellvariante: 24
 METALL
 Länge 20,2 cm



Bestellvariante: 27
 METALL
 Länge 21,6 cm



Bestellvariante: 32
 METALL - HOLZ
 Länge 18,0 cm



Bestellvariante: 40
 METALL - HOLZ
 Länge 20,6 cm

QUALITÄTS- UND GÜTESIEGEL



In Deutschland gefertigt
 Unsere Möbel werden in Deutschland entwickelt und hergestellt - von der Konstruktion über die Fertigung bis hin zur Qualitätsprüfung.

Das Goldene M
 Qualitätsmöbel mit zuverlässig Gebrauchseigenschaften: Geprüfte Qualität, garantierte Sicherheit und gesundes Wohnen.

DGM - Emissionslabel
 Einstufig in der höchsten Emissionsklasse A bestätigen wir, dass alle Produkte aus unserem Sortiment auf bestimmte Substanzen geprüft wurden und die Richtlinien für gesundes Schlafen erfüllen.

DGM - Klimalabel
 Wir achten auf Nachhaltigkeit bei unseren Produktionsprozessen. Erreicht haben wir die höchste Stufe als klimaneutraler Möbelhersteller des Klimapaktes für die Möbelindustrie der Gütegemeinschaft Möbel e.V.

PEFC-zertifiziert
 Wir sind nach den Standards des weltweit größten Waldzertifizierungssystems PEFC zertifiziert. Nur ausgewähltes Holz aus bestandsgepflegten Forsten findet bei unseren Produktionsprozessen Verwendung.

WICHTIG: PRODUKTINFORMATION KLEIDERSCHRÄNKE

Wird die Türfront eines Kleiderschranks mit einer Glasfläche oder Spiegel versehen, so wird aus konstruktiven Gründen eine Tischlerplatte als Trägermaterial eingesetzt.

Kleiderschränke in der Holzart Wildeiche natur geölt

Der Korpus ist aus massiver Buche natur geölt, und die Außenseiten werden aus einer Tischlerplatte gefertigt: innen Buche furniert, natur geölt und außen Eiche furniert, natur geölt.

Die Türfronten sind aus massiver Wildeiche natur geölt. Die Sockelblenden sind aus massiver Eiche natur geölt.

Kleiderschränke in der Holzart Kernbuche natur geölt

Die Außenseiten sind immer aus massiver Kernbuche natur geölt.

Die Türfronten und Sockelblenden sind aus massiver Kernbuche natur geölt.

**Die Innenausstattung
ist immer in Buche
natur geölt erhältlich.**

Kleiderschränke in der Holzart Astbuche natur geölt

Die Außenseiten sind immer aus massiver Kernbuche natur geölt.

Die Türfronten sind aus massiver Astbuche natur geölt. Die Sockelblenden sind aus massiver Kernbuche natur geölt.

PRODUKTEIGENSCHAFTEN

Massivholz ist robust im täglichen Gebrauch. Natürlich geöltes Holz atmet und sorgt durch Feuchtigkeitsausgleich mit der Luft für ein gesundes Raumklima. Die Oberfläche ist reflektionsarm und schadstoffgeprüft.

PRODUKTPHILOSOPHIE

Holz ist ein gewachsener Werkstoff. Jeder Baumstamm fällt durch Farbe und Struktur anders aus. Selbst innerhalb eines Stammes gibt es Unterschiede. Dies kann sich auch bei der Oberflächenbehandlung auswirken, z. B. durch Farbabweichungen oder durch unterschiedliche Porenstruktur. Naturbedingte Unterschiede sind Echtheitsmerkmale und können daher kein Reklamationsgrund sein.

WICHTIGER HINWEIS

Es bleibt uns jederzeit vorbehalten, Irrtümer in dieser Liste zu korrigieren und die Lieferung nach den für uns gültigen Gesichtspunkten auszuführen.

PFLEGE UND REINIGUNG VON MASSIVHOLZMÖBELN

Ihre Möbel brauchen Pflege - von Anfang an. Nur die regelmäßige Pflege gewährleistet eine lange Lebensdauer der Oberflächen. Wir erklären Ihnen, was dabei zu beachten ist - denn wir möchten, dass Sie noch lange Freude an Ihren Schlafmöbeln von InCasa haben.

Geöltes Holz ist antistatisch. Für die tägliche Pflege genügt das Abwischen mit einem leicht feuchten Tuch. Grobe Verunreinigungen oder kleine Defekte lassen sich mit unserem Pflegeset leicht beheben.

Pflege- und Reparaturset für geölte Oberflächen

Das Pflegeset beinhaltet: 250 ml Reiniger, 250 ml Holzpflegeöl, 1 Baumwoll-Pflegetuch, 1 Schleifschwamm und 1 Reinigungspad

Ausführung naturbelassen geölt:

Bestell-Nr. 300 024

*Eine
Pflegeanleitung
liegt dem Set bei.*

**Furnplan**

Das Profi-Planungsprogramm speziell für den Möbelfachhandel stellt Wohnräume original und dreidimensional dar.

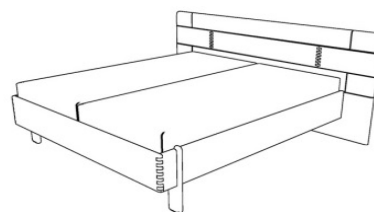
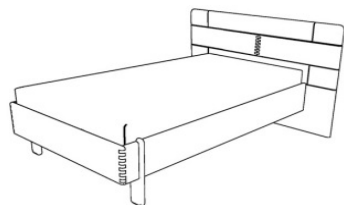
furnplan

Höhe Bettseite	24,0 cm	Höhe Fußteilstollen	49,2 cm
Höhe Fußteil	24,0 cm	Bettseitenoberkante	48,0 cm
Einsinktiefe	20,5 cm	Bettseitenunterkante	24,0 cm

Betten

Kopf- und Fußteil verzinkt

Gesamthöhe 107,0 cm
 -> Kopfteil-Sonderhöhe 97,0 cm
 preisgleich möglich
Bitte bei Bestellung angeben

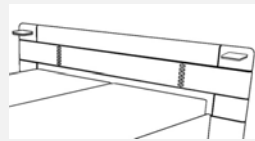


Kopfteil mit	1 Hirnholzverzinkung			2 Hirnholzverzinkungen		
Liegefläche in cm	100 x 200	120 x 200	140 x 200	160 x 200	180 x 200	200 x 200
Stellfläche	157 x 208	177 x 208	197 x 208	217 x 208	237 x 208	257 x 208
Bestell-Nr.	304 301	304 302	304 303	304 304	304 305	304 306
Kernbuche						
Astbuche						
Wildeiche						

Leseleuchten am Kopfteil inkl. Sensorschalter (schaltbar unter der Leuchte) und 15 W EVG

1 Leseleuchte (1,5 W) nur für Bettanlagen mit einer Bettbreite von 100,0 cm und 120,0 cm:

2 Leseleuchten (je 1,5 W) ab 140,0 cm Bettbreite nur als Set bestellbar:



links

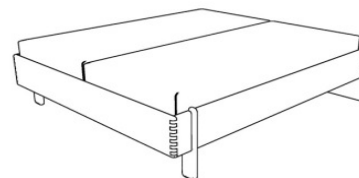
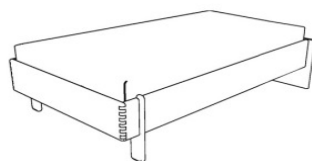
rechts

links und rechts

Aufpreis-Nr.	395 050	395 051	395 052
Aufpreis			

Liegenbett

Fußteil verzinkt



Liegefläche in cm	100 x 200	120 x 200	140 x 200	160 x 200	180 x 200	200 x 200
Stellfläche	108,4 x 207,0	128,4 x 207,0	148,4 x 207,0	168,4 x 207,0	188,4 x 207,0	208,4 x 207,0
Bestell-Nr.	304 321	304 322	304 323	304 324	304 325	304 326
Kernbuche						
Astbuche						
Wildeiche						

Höhe Bettseite	24,0 cm	Höhe Fußteilstollen	49,2 cm
Höhe Fußteil	24,0 cm	Bettseitenoberkante	48,0 cm
Einsinktiefe	20,5 cm	Bettseitenunterkante	24,0 cm

Betten

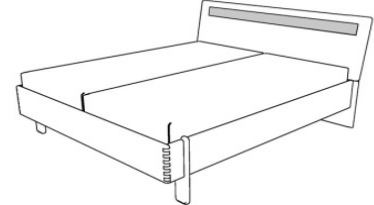
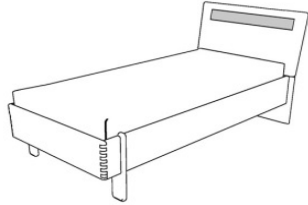
**abgeschrägtes Kopfteil
mit Glaseinsatz**







Fußteil verzinkt

Gesamthöhe 99,5 cm

Glasvariante für das Kopfteil angeben:

- anthrazit satiniert
- havanna satiniert



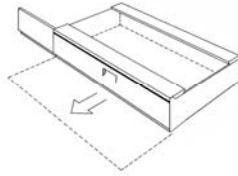
Liegefläche in cm	100 x 200	120 x 200	140 x 200	160 x 200	180 x 200	200 x 200
Stellfläche	112 x 216,5	132 x 216,5	152 x 216,5	172 x 216,5	192 x 216,5	212 x 216,5
Bestell-Nr.	304 311	304 312	304 313	304 314	304 315	304 316
Kernbuche						
Astbuche						
Wildeiche						
Beleuchtung am Kopfteil inkl. Sensorschalter (mittig am Kopfteilholm montiert) und 15 W EVG						
						
	6,0 W	7,8 W	9,6 W	11,4 W	12,9 W	14,4 W
Aufpreis-Nr.	395 020	395 021	395 022	395 023	395 024	395 025
Aufpreis						

Hinweis: Sondergriffe (ohne Griffmulde) aus Casa Premium: Nr. 24, 27, 32 oder 40 möglich.

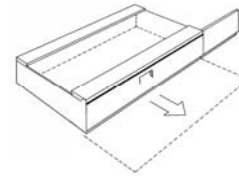
Stauraummodul

Bis zu einer Bettbreite von 140 cm nur einseitig möglich.
Ab einer Bettbreite von 160 cm zweiseitig möglich

1 Mega-Schubkasten mit Ausgleichsblende 52,2 cm



links

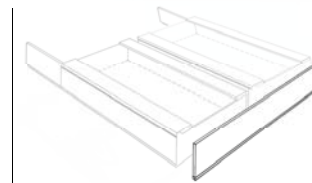


rechts

Gesamtmaße B/H/T in cm	182,0 / 25,8 / 75,0	182,0 / 25,8 / 75,0
Innenmaße B/H/T in cm	120,1 / 19,0 / 63,2	120,1 / 19,0 / 63,2
Bestell-Nr.	304 970	304 971
Kernbuche		
Astbuche		
Wildeiche		

Fußteilblende

Bei Bestellung von Stauraummodulen bitte mitbestellen:



für Bettbreite	100,0 cm	120,0 cm	140,0 cm	160,0 cm	180,0 cm	200,0 cm
Bestell-Nr.	304 976	304 977	304 978	304 979	304 980	304 981
Kernbuche						
Astbuche						
Wildeiche						

Bettseitenblende



links und rechts einsetzbar

Maße B/H/T in cm	182,0 / 23,0 / 2,0
Bestell-Nr.	304 974
Kernbuche	
Astbuche	
Wildeiche	

Hängespiegel / Holzpaneel

Hängespiegel mit Holzpaneel



Holzpaneel mit
1 Metallstange,
3 Kleiderhaken,
1 Holzablagefläche

Maße B/H/T in cm	31,0 / 153,0 / 3,5	31,0 / 153,0 / 25,5
Bestell-Nr.	304 201	304 202
Kernbuche		
Astbuche		
Wildeiche		

Hinweis: Sondergriffe (ohne Griffmulde) aus Casa Premium: Nr. 24, 27, 32 oder 40 möglich.

Hängekonsolen

1 Schubkasten einseitig verzinkt
für Bettanlagen 304 301 - 304 306
 (große Ausklinkung)

1 Schubkasten einseitig verzinkt
für Bettanlagen 304 311 - 304 316
304 321 - 304 326 und
 (kleine Ausklinkung)



links

rechts

links

rechts

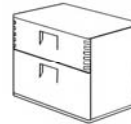
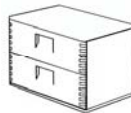
Maße B/H/T in cm	55,4 / 19,2 / 39,5	55,4 / 19,2 / 39,5	55,4 / 19,2 / 39,5	55,4 / 19,2 / 39,5
Bestell-Nr.	304 100	304 101	304 102	304 103
Kernbuche				
Astbuche				
Wildeiche				

Nachtkommoden

2 niedrige Schubkästen
 beidseitig verzinkt

*Hinweis: Passt bündig zu den Bettseiten
 von 304 311 - 304 316*

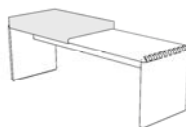
oben 1 niedriger Schubkasten
 beidseitig verzinkt,
 unten 1 hoher Schubkasten



Maße B/H/T in cm	55,4 / 47,8 / 39,5	55,4 / 58,3 / 39,5
Bestell-Nr.	304 104	304 105
Kernbuche		
Astbuche		
Wildeiche		

Bettbank

beidseitig verzinkt
 Kissenbreite 50,0 cm



**Bitte Bezugsstoff (Microfaser)
 angeben:**
 2741 nature
 2742 dark beige
 2743 silver
 2744 steel

Maße B/H/T in cm	125,0 / 46,0 - 50,0 / 40,0
Bestell-Nr.	304 205
Kernbuche	
Astbuche	
Wildeiche	

**Hinweis: Alle Kommoden müssen an der Wand befestigt werden.
Sondergriffe (ohne Griffmulde) aus Casa Premium: Nr. 24, 27, 32 oder 40 möglich.**

Kommoden mit Schüben

H 89,5 cm

oben 1 niedriger Schubkasten beidseitig verzinkt, unten 2 hohe Schubkästen



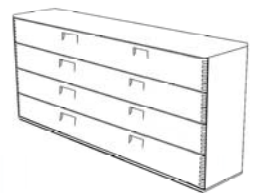
mit Doppelzarge hinter der Schubkastenblende

Maße B/H/T in cm	90,0 / 89,5 / 46,0	120,0 / 89,5 / 46,0	150,0 / 89,5 / 46,0
Bestell-Nr.	304 110	304 111	304 112
Kernbuche			
Astbuche			
Wildeiche			

Kommoden mit Schüben

H 89,5 cm

4 niedrige Schubkästen, beidseitig verzinkt



mit Doppelzarge hinter der Schubkastenblende

Maße B/H/T in cm	90,0 / 89,5 / 46,0	120,0 / 89,5 / 46,0	150,0 / 89,5 / 46,0
Bestell-Nr.	304 113	304 114	304 115
Kernbuche			
Astbuche			
Wildeiche			

Kommoden mit Schüben und Tür

H 89,5 cm

links: 3 Schubkästen:
oben 1 niedriger Schubkasten linksseitig verzinkt,
2 hohe Schubkästen
rechts: 1 Tür:
oberes Kassettenelement rechtsseitig verzinkt
innen: 2 Einlegeböden

links: 1 Tür:
oberes Kassettenelement linksseitig verzinkt
innen: 2 Einlegeböden
rechts: 3 Schubkästen:
oben 1 niedriger Schubkasten rechtsseitig verzinkt,
2 hohe Schubkästen



Maße B/H/T in cm	150,0 / 89,5 / 46,0	150,0 / 89,5 / 46,0
Bestell-Nr.	304 116	304 117
Kernbuche		
Astbuche		
Wildeiche		

**Hinweis: Alle Kommoden müssen an der Wand befestigt werden.
Sondergriffe (ohne Griffmulde) aus Casa Premium: Nr. 24, 27, 32 oder 40 möglich.**

Kommoden mit Schüben und Tür

H 89,5 cm

links: 3 Schubkästen:

oben 1 niedriger Schubkasten linksseitig verzinkt,
2 hohe Schubkästen

rechts: 1 Tür:

oberes Kassettenelement rechtsseitig verzinkt
innen: 2 Einlegeböden



links: 1 Tür:

oberes Kassettenelement linksseitig verzinkt
innen: 2 Einlegeböden

rechts: 3 Schubkästen:

oben 1 niedriger Schubkasten rechtsseitig verzinkt,
2 hohe Schubkästen



Maße B/H/T in cm

180,0 / 89,5 / 46,0

180,0 / 89,5 / 46,0

Bestell-Nr.

304 118

304 119

Kernbuche

Astbuche

Wildeiche

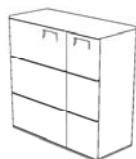
Kommoden mit Türen ohne Verzinkung

H 100,0 cm

1 breite Tür links

1 schmale Tür rechts

innen: 2 durchgehende
Einlegeböden



1 schmale Tür links

1 breite Tür rechts

innen: 2 durchgehende
Einlegeböden



innen: 2 durchgehende
Einlegeböden



Maße B/H/T in cm

90,0 / 100,0 / 46,0

90,0 / 100,0 / 46,0

120,0 / 100,0 / 46,0

Bestell-Nr.

304 120

304 121

304 122

Kernbuche

Astbuche

Wildeiche

Kommode mit Schüben

H 140,6 cm

oben 2 niedrige Schubkästen beidseitig verzinkt,
3 hohe Schubkästen



Maße B/H/T in cm

60,0 / 140,6 / 39,5

Bestell-Nr.

304 124

Kernbuche

Astbuche

Wildeiche

Preisgleich möglich:

Kleiderschrank-Sonderhöhe 206,6 cm (bitte angeben) sowie

Sondergriffe (ohne Griffmulde) aus Casa Premium: 24, 27, 32 oder 40

s. Hinweis Seite 2

Bitte gewünschte Schranktüren-Kombination angeben (s. Bestellnummer Seite 11)

Standard-Inneneinteilung je Korpuselement: 2 Einlegeböden und 1 Kleiderstange

(bei H 206,6 cm: 1 Einlegeboden und 1 Kleiderstange)

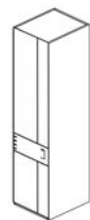
Auftragsbearbeitung nur nach Skizze möglich

Drehtürenschränke

inkl. Massivholztür
Außentüren gezinkt

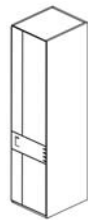
Höhe 229,0 cm
Tiefe (inkl. Türtiefe) 64,5 cm

1-trg



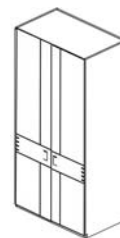
links

1-trg

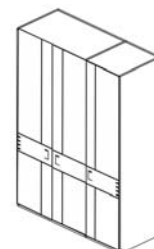


rechts

2-trg



3-trg



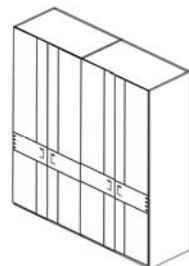
Breite in cm	51,8	51,8	101,8	151,8
Bestell-Nr.	V30 460	V30 461	V30 462	V30 463
Kernbuche				
Astbuche				
Wildeiche				

Drehtürenschränke

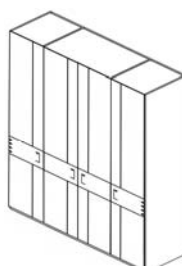
inkl. Massivholztür
Außentüren gezinkt

Höhe 229,0 cm
Tiefe (inkl. Türtiefe) 64,5 cm

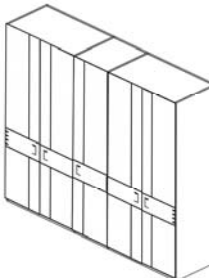
4-trg



4-trg



5-trg



(1trg- Element mittig:
Türanschlag rechts)

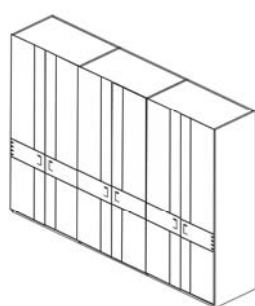
Breite in cm	201,8	201,8	251,8
Bestell-Nr.	V30 464	V30 469	V30 465
Kernbuche			
Astbuche			
Wildeiche			

Drehtürenschränke

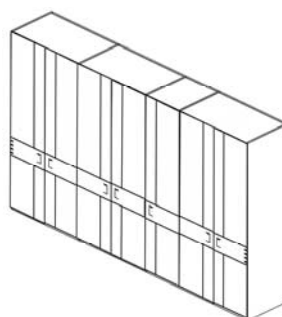
inkl. Massivholztür
Außentüren gezinkt

Höhe 229,0 cm
Tiefe (inkl. Türtiefe) 64,5 cm

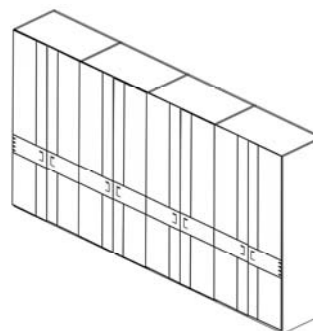
6-trg



7-trg



8-trg



Breite in cm	301,8	351,8	401,8
Bestell-Nr.	V30 466	V30 467	V30 468
Kernbuche			
Astbuche			
Wildeiche			

Preisgleich
möglich:

Kleiderschrank-Sonderhöhe 206,6 cm (bitte angeben) sowie
Sondergriffe (ohne Griffmulde) aus Casa Premium: Nr. 24, 27, 32 oder 40

Massivholztür

mit Querriegel
nicht verzinkt



Grifftür
Anschlag links



Schlagleistentür
links



Grifftür
Anschlag rechts

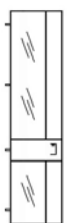
Bestell-Nr.	304 705	304 706	304 707
--------------------	----------------	----------------	----------------

**Glas- oder
Spiegeltür**

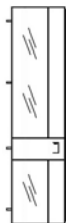
mit Querriegel
nicht verzinkt

Bitte Spiegel /
Glasfarbe angeben:
- anthrazit satiniert
- havanna satiniert
- Spiegel

Glas- oder Spiegeltüren:



Grifftür
Anschlag links



Schlagleistentür
links



Grifftür
Anschlag rechts

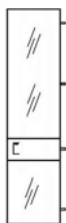
Nur als vollflächige Spiegeltür lieferbar:



Grifftür
Anschlag links



Schlagleistentür
links



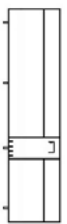
Grifftür
Anschlag rechts

Bestell-Nr.	304 715	304 716	304 717	304 745	304 746	304 747
Glas/Spiegeltür	300 296	300 296	300 296	-	-	-
Aufpreis				-	-	-

Hinweis: Als Außentüren zu empfehlen

Massivholztür

mit Querriegel
verzinkt



Grifftür
Anschlag links



Schlagleistentür
links



Grifftür
Anschlag rechts

Bestell-Nr.	304 725	304 726	304 727
--------------------	----------------	----------------	----------------

**Glas- oder
Spiegeltür**

mit Querriegel
verzinkt

Bitte Spiegel /
Glasfarbe angeben:
- anthrazit satiniert
- havanna satiniert
- Spiegel

Glas- oder Spiegeltüren:



Grifftür
Anschlag links

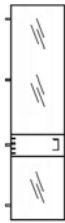


Schlagleistentür
links



Grifftür
Anschlag rechts

Nur als vollflächige Spiegeltür lieferbar:



Grifftür
Anschlag links



Schlagleistentür
links





Grifftür
Anschlag rechts

Bestell-Nr.	304 735	304 736	304 737	304 755	304 756	304 757
Glas/Spiegeltür Querriegel verzinkt	300 296	300 296	300 296	-	-	-
Aufpreis				-	-	-

Preisgleich möglich: **Sonderhöhe 206,6 cm (bitte angeben) sowie Sondergriffe (ohne Griffmulde) aus Casa Premium: Nr. 24, 27, 32 oder 40**


Standard-Inneneinteilung je Korpuselement: 2 Einlegeböden und 1 Kleiderstange

Bestellbeispiel 1	Bestell-Nr.	Menge	Beschreibung	Kernbuche	Astbuche	Wild-eiche
 <p><u>Bitte Spiegel / Glasfarbe angeben:</u> - anthrazit satiniert - havanna satiniert - Spiegel</p>	V30 465	1	5-trg Kleiderschrank Maße B/H/T in cm: 251,8 / 229,0 / 64,5 (inkl. Türtiefe)			
	304 726	1	Massivholztür , Schlagleistentür links mit Querriegel verzinkt und Griffmulde			
	304 707	1	Massivholztür , Grifftür, Anschlag rechts mit Querriegel (nicht verzinkt) und Griffmulde			
	304 717	1	Spiegeltür , Grifftür, Anschlag rechts mit Querriegel (nicht verzinkt) und Griffmulde			
	300 296	1	<i>Aufpreis Spiegeltür</i>			
	304 716	1	Spiegeltür , Schlagleistentür links mit Querriegel (nicht verzinkt) und Griffmulde			
	300 296	1	<i>Aufpreis Spiegeltür</i>			
	304 727	1	Massivholztür , Grifftür, Anschlag rechts mit Querriegel verzinkt und Griffmulde			
			<u>Gesamt</u>			
optional:	304 935	1	Passepartoutrahmen ohne Bel. inkl. Seitenteile			
	304 955	1	Passepartoutrahmen mit Bel. inkl. Seitenteile			

Bestellbeispiel 2	Bestell-Nr.	Menge	Beschreibung	Kernbuche	Astbuche	Wild-eiche
 <p><u>Bitte Spiegel / Glasfarbe angeben:</u> - anthrazit satiniert - havanna satiniert - Spiegel</p>	V30 465	1	5-trg Kleiderschrank Maße B/H/T in cm: 251,8 / 229,0 / 64,5 (inkl. Türtiefe)			
	304 736	1	Glastür , Schlagleistentür links mit Querriegel verzinkt und Griffmulde			
	300 296	1	<i>Aufpreis Glastür</i>			
	304 707	2	Massivholztür , Grifftür, Anschlag rechts mit Querriegel (nicht verzinkt) und Griffmulde			
	304 706	1	Massivholztür , Schlagleistentür links mit Querriegel (nicht verzinkt) und Griffmulde			
	304 737	1	Glastür , Grifftür, Anschlag rechts mit Querriegel verzinkt und Griffmulde			
	300 296	1	<i>Aufpreis Glastür</i>			
				<u>Gesamt</u>		
optional:	304 935	1	Passepartoutrahmen ohne Bel. inkl. Seitenteile			
	304 955	1	Passepartoutrahmen mit Bel. inkl. Seitenteile			

Preisgleich möglich: **Sonderhöhe 206,6 cm (bitte angeben) sowie Sondergriffe (ohne Griffmulde) aus Casa Premium: Nr. 24, 27, 32 oder 40**

Standard-Inneneinteilung je Korpuselement: 2 Einlegeböden und 1 Kleiderstange

Bestellbeispiel 3	Bestell-Nr.	Menge	Beschreibung	Kernbuche	Astbuche	Wild-eiche
 <p><u>Bitte Spiegel / Glasfarbe angeben:</u> - anthrazit satiniert - havanna satiniert - Spiegel</p>	V30 466	1	6-trg Kleiderschrank Maße B/H/T in cm: 301,8 / 229,0 / 64,5 (inkl. Türtiefe)			
	304 736	1	Glastür , Schlagleistentür links mit Querriegel verzinkt und Griffmulde			
	300 296	1	<i>Aufpreis Glastür</i>			
	304 707	2	Massivholztür , Grifftür, Anschlag rechts mit Querriegel (nicht verzinkt) und Griffmulde			
	304 706	2	Massivholztür , Schlagleistentür links mit Querriegel (nicht verzinkt) und Griffmulde			
	304 737	1	Glastür , Grifftür, Anschlag rechts mit Querriegel verzinkt und Griffmulde			
	300 296	1	<i>Aufpreis Glastür</i>			
			<u>Gesamt</u>			
optional:	304 936	1	Passepartoutrahmen ohne Bel. inkl. Seitenteile			
	304 956	1	Passepartoutrahmen mit Bel. inkl. Seitenteile			

Bestellbeispiel 4	Bestell-Nr.	Menge	Beschreibung	Kernbuche	Astbuche	Wild-eiche
	V30 466	1	6-trg Kleiderschrank Maße B/H/T in cm: 301,8 / 229,0 / 64,5 (inkl. Türtiefe)			
	304 706	2	Massivholztür , Schlagleistentür links mit Querriegel (nicht verzinkt) und Griffmulde			
	304 746	1	vollflächige Spiegeltür , Schlagleistentür links mit Querriegel (nicht verzinkt) und Griffmulde			
	304 747	1	vollflächige Spiegeltür , Grifftür, Anschlag rechts mit Querriegel (nicht verzinkt) und Griffmulde			
	304 707	2	Massivholztür , Grifftür, Anschlag rechts mit Querriegel (nicht verzinkt) und Griffmulde			
			<u>Gesamt</u>			
optional:	304 936	1	Passepartoutrahmen ohne Bel. inkl. Seitenteile			
	304 956	1	Passepartoutrahmen mit Bel. inkl. Seitenteile			

mit und ohne Beleuchtung

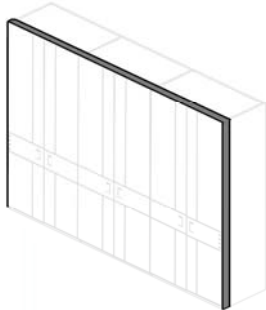
Rahmenstärke 2,5 cm

Die Schrankbreite vergrößert sich um 1,6 cm je Seite

Die Schrankhöhe vergrößert sich um 2,3 cm

**Passepartoutrahmen
inkl. Seitenteile**

ohne Beleuchtung



Passepartoutrahmen fast frontbündig:
steht 0,9 cm vor der Front

Schranksiefe inkl. Passepartoutrahmen:
65,4 cm

Anzahl der Schranktüren	1	2	3	4	5	6	7	8
Anzahl der Stoßfugen	-	-	1 Stoßfuge	1 Stoßfuge	2 Stoßfugen	2 Stoßfugen	3 Stoßfugen	3 Stoßfugen
Bestell-Nr.	304 931	304 932	304 933	304 934	304 935	304 936	304 937	304 938
Kernbuche								
Astbuche								
Wildeiche								

**Passepartoutrahmen
inkl. Seitenteile**

mit Beleuchtung

inkl. 15 W EVG und
Schalter (jeweils links
rechts am Seitenteil)



Passepartoutrahmen wegen Beleuchtung vorgezogen:
steht 2,7 cm vor der Front


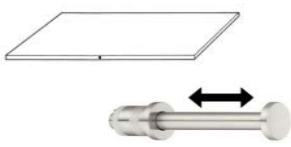





Schranksiefe inkl. Passepartoutrahmen:
67,2 cm

je Leuchte 1,5 W

Anzahl der Schranktüren	1	2	3	4	5	6	7	8
Anzahl der Stoßfugen	-	-	1 Stoßfuge	1 Stoßfuge	2 Stoßfugen	2 Stoßfugen	3 Stoßfugen	3 Stoßfugen
Bestell-Nr.	304 951	304 952	304 953	304 954	304 955	304 956	304 957	304 958
Kernbuche								
Astbuche								
Wildeiche								

Innenausstattung ist nur in der Holzart **Buche natur geölt** erhältlich
(s. Hinweis Seite 2)

* **Notwendiges Beleuchtungszubehör siehe Seite 19:**
V33 096

	Beschreibung / Maße in cm		Bestellnummer	Preis Buche
	Einlegeboden / Abdeckboden Maße in cm: H 2,0 / T 52,0	für Fach mit 1 Drehtür B 48,2	304 006	
		für Fach mit 2 Drehtüren B 98,2	304 007	
	Einlegeboden mit ausziehbarem Kleiderhaken Maße in cm: H 2,0 / T 52,0	für Fach mit 2 Drehtüren B 98,2	304 005	
	Lichtleiste für Einlegeboden Stärke 1,8	für Fach mit 1 Drehtür B 48,2 * 1,2 Watt	300 300	
		für Fach mit 2 Drehtüren B 98,2 * 2,7 Watt	300 301	
	* Abdeckboden mit Beleuchtung	für Fach mit 1 Drehtür B 48,2 * 1,2 Watt	304 023	
		für Fach mit 2 Drehtüren B 98,2 * 2,7 Watt	304 024	
	* Abdeckboden mit Glaseinlage Stärke 2,0 T 52,0	für Fach mit 1 Drehtür B 48,2	304 026	
		für Fach mit 2 Drehtüren B 98,2	304 027	
	* Abdeckboden mit Glaseinlage und Beleuchtung Stärke 2,0 T 52,0	für Fach mit 1 Drehtür B 48,2 * 1,2 W	304 029	
		für Fach mit 2 Drehtüren B 98,2 * 2,7 W	304 030	
	Kleiderstange	für Fach mit 1 Drehtür B 48,2	304 020	
		für Fach mit 2 Drehtüren B 98,2	304 021	

Innenausstattung ist nur in der Holzart **Buche natur geölt** erhältlich
(siehe Hinweis Seite 2)

* Der Tablarauszug kann einzeln, oder als oberer Abschluss einer Kombination eingesetzt werden.

** Schubkästen können einzeln oder in jeder beliebigen Reihenfolge kombiniert werden.

Oberer Abschluss muss immer ein Abdeckboden (s. Seite 15) oder ein Tablarauszug sein.

Beschreibung / Maße in cm		Bestellnummer	Preis Buche
	* Tablarauszug H 6,4 T 53,0	für Fach mit 1 Drehtür B 48,2	304 040
		für Fach mit 2 Drehtüren B 98,2	304 041
	** Schubkasten H 12,8 T 53,0	für Fach mit 1 Drehtür B 48,2	304 045
		für Fach mit 2 Drehtüren B 98,2	304 046
	** Schubkasten H 19,2 T 53,0	für Fach mit 1 Drehtür B 48,2	304 050
		für Fach mit 2 Drehtüren B 98,2	304 051
	** Schubkasten H 25,6 T 53,0	für Fach mit 1 Drehtür B 48,2	304 055
		für Fach mit 2 Drehtüren B 98,2	304 056
	** Schubkasten mit Glasblende H 12,8 T 53,0	für Fach mit 1 Drehtür B 48,2	304 060
		für Fach mit 2 Drehtüren B 98,2	304 061
	** Schubkasten mit Glasblende H 19,2 T 53,0	für Fach mit 1 Drehtür B 48,2	304 065
		für Fach mit 2 Drehtüren B 98,2	304 066





Innenausstattung ist nur in der Holzart **Buche natur geölt** erhältlich
(siehe Hinweis Seite 2)

** Schubkästen können einzeln oder in jeder beliebigen Reihenfolge kombiniert werden.



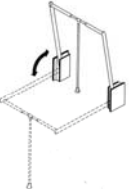
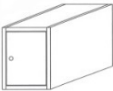
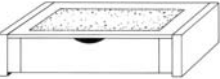

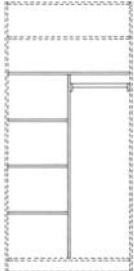
Oberer Abschluss muss immer ein Abdeckboden (s. Seite 15) oder ein Tablarauszug sein.

*** Der Hosenauszug kann einzeln oder als unterer Abschluss einer Kombination eingesetzt werden.

Oberer Abschluss muss immer ein Abdeckboden (s. Seite 15) oder ein Tablarauszug sein.



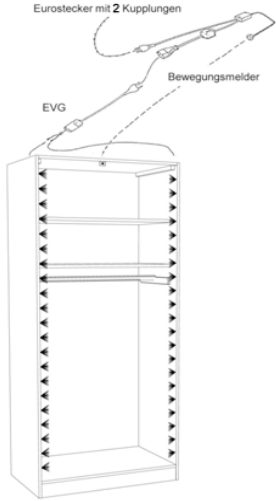
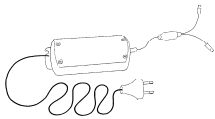
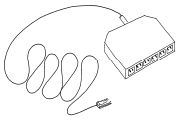

	Beschreibung / Maße in cm		Bestell- nummer	Preis Buche
	** Schubkasten mit Glasblende	für Fach mit 1 Drehtür B 48,2	304 070	
	H 25,6 T 53,0	für Fach mit 2 Drehtüren B 98,2	304 071	
	*** Hosenauszug	für Fach mit 1 Drehtür B 48,2	304 075	
	H 12,8 T 53,0	für Fach mit 2 Drehtüren B 98,2	304 076	
	5 zusätzliche Stangen für Hosenauszug		304 080	
	Aufsatz für Tablarauszug mit Glasseiten und einem Holz-Hinterstück	für Fachbreite 50,0	304 084	
	Boden bezogen mit Kunstleder braun	für Fachbreite 100,0	304 085	
	Einlage für Tablarauszug und alle Schubkästen	für Fachbreite 50,0	304 090	
	bezogen mit Kunstleder braun	für Fachbreite 100,0	304 091	
	Einsatz für Schubkästen	für Fachbreite 50,0	304 096	
	1/3 - 2/3 Teilung	für Fachbreite 100,0	304 097	
	Einsatz	für Fachbreite 50,0	304 099	
	für Schubkästen 1/3 - 1/3 - 1/3 Teilung	für Fachbreite 100,0	304 098	
	bezogen mit Kunstleder braun			

Innenausstattung ist nur in der Holzart **Buche natur geölt** erhältlich
(siehe Hinweis Seite 2)

	Beschreibung / Maße in cm	Bestellnummer	Preis Buche
	Bodenleiste für Fachbreite 50,0 B 48,2	304 081	
	Zwischenbaulichleiste für Fachbreite 100,0 B 98,2	304 082	
<p>* Notwendiges Beleuchtungs- zubehör siehe Seite 19: V33 096</p>	für Fachbreite 50,0 * 1,2 Watt	300 309	
	Kleiderlift mit Metallstange max. Tragkraft ca. 10 kg für Fachbreite 100,0	304 022	
	Aufbewahrungsfach mit Zylinderschloss (wird zwischen 2 Einlegeböden montiert) B 26,2 / H 33,2 / T 35,0	304 032	
	Trittschublade mit Trittmatte H 22,4 T 52,5 für Fachbreite 100,0 B 98,2	304 089	
	Krawattenhalter für Türinnenseite B 31,0 / H 31,0 / T 6,6	304 019	
	T-Schrankeinteilung <u>bestehend aus:</u> 1 Konstruktionsboden B 98,2 mit Verbindungsbeschlag 1 Mittelseite Höhe 156,7 3 Einlegeböden B 48,2 1 Kleiderstange B 48,2 B 98,2; H 157,1; T 53,0	für Fachbreite 100,0 zusätzlicher Einlegeboden B 48,2 Lichtleiste 1,2 W (B 48,2) <i>notw. Beleuchtungszubehör s. Seite 19</i>	304 014 304 006 300 314 V33 096

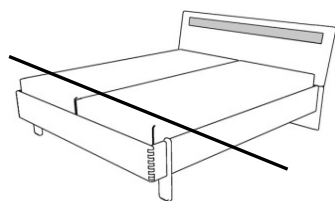
B 48,2 | B 48,2

Innenausstattung ist nur in der Holzart **Buche natur geölt** erhältlich
(siehe Hinweis Seite 2)

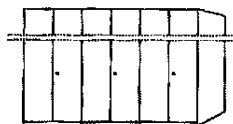
	Beschreibung / Maße in cm	Bestellnummer	Preis Buche
	<p>Mittelseite für ganze Höhe</p> <p>für Schrankhöhe 206,6</p> <hr/> <p>B 1,8 T 52,5</p> <p>für Schrankhöhe 229,0</p>	<p>304 017</p> <hr/> <p>304 016</p>	
	<p>Innenseitenbeleuchtung links und rechts 2er Set</p> <p>für Schrankhöhe 206,6 * 2x 5,7 Watt</p> <div data-bbox="448 808 951 925" style="border: 1px solid black; padding: 5px;"> <p>Bitte mitbestellen: Notwendiges Beleuchtungszubehör s.u. V33 096</p> </div> <p>für Schrankhöhe 229,0 * 2x 6,3 Watt</p>	<p>300 317</p> <hr/> <p>300 308</p>	
	<p>Beleuchtungszubehör für Innenseitenbeleuchtung, (Zwischenbau-) Lichtleisten sowie beleuchtete Abdeckböden</p> <p>V33 096</p> <p>Für jeden mit Beleuchtung ausgestatteten Grund- und Anbauschränk ist 1 Zubehörset notwendig.</p> <p>beinhaltet: Bewegungsmelder, EVG und Eurostecker mit 7 Kupplungen</p> <p><u>Hinweis:</u> Jedes Schrankfach wird einzeln über einen Bewegungsmelder geschaltet. (Tür auf = Licht an Tür zu = Licht aus)</p>	<p>V33 096</p>	
<p>FÜR NACHBESTELLUNGEN:</p> 	<p>LED Vorschaltgerät (EVG) 15 Watt</p>	<p>300 039</p>	
	<p>LED 6-fach Verteiler (Der Verteiler wird zwischen EVG und LED Leuchten montiert. So entstehen inkl. EVG 7 Steckplätze für LED Leuchten.)</p>	<p>300 041</p>	
	<p>LED Verlängerungskabel 200 cm</p>	<p>300 042</p>	

von Bettenlagen, Kleiderschränken und Beimöbel
- Vorbehaltlich techn. Umsetzbarkeit -
Bestell-
nummer

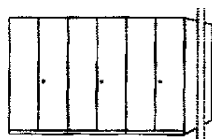
Aufpreis

**Bettenlagen**

Kürzung auf	... x 190 cm		300 200
Sonderlänge auf	... x 210 cm		300 201
Sonderlänge auf	... x 220 cm		300 202
Sonderlänge für Schubkastenmodule			300 231

**Höhenkürzung**

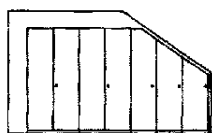
je Korpuselement		Mehrpreis pro Element	300 219
je Holztür		Mehrpreis pro Tür	300 256
je Glastür		Mehrpreis pro Tür	300 257

**Tiefenkürzung**

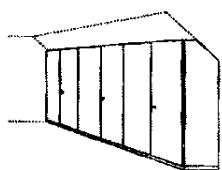
1-trg. + 2-trg. Elemente		Mehrpreis pro Element	300 222
--------------------------	--	-----------------------	----------------

**Breitenkürzung**

je Korpuselement		Mehrpreis pro Element	300 223
je Holztür		Mehrpreis pro Tür	300 224
je Glastür		Mehrpreis pro Tür	300 225

**Abschrägung seitlich**

je Korpuselement		Mehrpreis pro Element	300 226
je Holztür		Mehrpreis pro Tür	300 258
je Glastür		Mehrpreis pro Tür	300 259

**Abschrägung nach hinten**

1-türig		Mehrpreis pro Element	300 229
---------	--	-----------------------	----------------

**Blendmaterial 20 mm stark****(max. Länge 300,0 cm)**

bis 5 cm Breite		per lfdm	300 212
über 5 cm Breite		per m ²	300 213

Kürzungen je Höhe - Breite - Tiefe**für Beimöbel, Kranzprofile, Einlegeböden, Korpussinenteile**

Artikel bis	100,00 €		300 214
Artikel über	100,00 €		300 215
Artikel über	400,00 €		300 216
Artikel über	600,00 €		300 217
Artikel über	1.000,00 €		300 218

Frachtkostenzuschlag bei einem Warenwert unter 300,00 €
Weitere
Sonderanfertigungen
auf Anfrage.